



TECNOSERVICE'21 srl
by Tinti Sergio
Via Carlo Pisacane, 134
61032 Fano (PU) Italy
P.IVA IT0200411413

Tel. +39 0721 805911
FAX +39 0721 809794
e-mail: staff@technochef.it
www.technochef.it
www.technochef.eu

Services and Technologies for professional catering since 1973



Nota: Vedi nell'immagine aggiuntiva i colori disponibili

DESCRIPCIÓN PROFESIONAL

BODEGA-CAJAS para VINO, Capacidad 112 Botellas Inclinas, REFRIGERACIÓN ESTÁTICA o VENTILADA, aptas para VINOS BLANCOS o TINTOS:

- estructura de aluminio ,
- Interior en aluminio,
- Puertas correderas , laterales y tapa de doble acristalamiento .
- Grupo Frigorífico ECOLGICO con. GAS R290a ,
- termorregulador digital desde: +4°+16°C ,
- descongelación automática ,
- evaporación automática del condensado,
- innovador sistema de refrigeración basado en la colocación del serpentín de refrigeración en el centro de la vitrina que garantiza mejores condiciones de conservación ,
- Puertas CORREDERAS de vidrio en ambos frentes ,
- puertas con sistema antivaho ;
- iluminación LED blanca natural en los pilares,
- cerradura de llave,
- sistema antivibración ,
- Temperatura ambiente: +25°, MAX para VINOS BLANCOS
- Temperatura ambiente: +30°, MAX para VINOS TINTOS

4 POSIBILIDADES DE USO CONFIGURABLES por el Cliente

- MULTITEMPERATURA ESTÁTICA de +6° a +16°C para vinos BLANCOS y TINTOS ,
- MULTITEMPERATURA ESTÁTICA de +14° a +20°C para vinos TINTOS ,
- VENTILADO para Vinos TINTOS con temperatura regulable de +14° a + 16°C ,
- VENTILADO para vinos BLANCOS con temperatura regulable de +6° a + 12° C ;

Posibles EQUIPOS, a seleccionar en el MOMENTO del Pedido en la FICHA DE PRODUCTO.

- ESTRUCTURA en MDF CRUDO, - BLANCO MATE RAL-9010, - NEGRO MATE RAL-9005, - ORO VO1, PLATA VO2, - LACADO MATE RAL 20 COLORES, LACADO BRILLO RAL 100 COLORES

MARCOS RAW DUNE, - BLANCO MATE RAL9010, - NEGRO MATE RAL9005, - ORO VO1 - PLATA VO2 - LACADO MATE COLORES RAL20, LACADO BRILLO COLORES RAL100 ;

ACCESORIOS OPCIONALES :

- Iluminación LED de colores en los montantes con mando a distancia

marca CE

Hecho en Italia

FICHA TÉCNICA

alimentación eléctrica	Monofase
Voltios	V 230/1
frecuencia (Hz)	50
potencia (KW)	0,424
peso neto (Kg)	120
ancho (mm)	860
profundidad (mm)	530
altura (mm)	1893

MODELOS DISPONIBLES

EO-TV-C12-M01



ESTUCHE para VINO, 112 Botellas, Puertas en 2 Frentes, 4 Laterales de Vidrio, Versión con ESTRUCTURA DE MADERA MDF CRUDA

ESTUCHE DE VINO con MARCO MARCO en MADERA MDF EN BRUTO, COPAS POR TODOS LADOS, cap.112 botellas INCLINADAS, Frío ESTÁTICO o VENTILADO, temp. +4°/+16°C, para VINOS BLANCOS o TINTOS, puertas en 2 frentes, V.230/1, Kw.0,424, Peso 120 Kg, dim.mm.860x530x1893h

€ 5.826,22

VAT excluido
Envío a calcular

Entrega de 10 a 18 días

EO-TV-C12-RAL9010



ESTUCHE para VINO, 112 Botellas, Puertas en 2 Frontes, 4 Costados de Vidrio, Versión con MARCO DE MADERA en color BLANCO MATE
ESTUCHE DE VINO con MARCO ESTRUCTURA en MADERA BLANCA MATE, COPAS POR TODOS LADOS, capacidad 112 botellas INCLINADAS, Frío ESTÁTICO o VENTILADO, temperatura +4°/+16°C, para VINOS BLANCOS o TINTOS, puertas en 2 frentes, V. 230/1, Kw.0,424, Peso 120 Kg, dim.mm.860x530x1893h

€ 5.927,84

VAT excluido
Envío a calcular

Entrega de 10 a 18 días

EO-TV-C12-RAL9005



ESTUCHE DE VINO, 112 Botellas, Puertas en 2 Frontes, 4 Costados de Vidrio, Versión con MARCO DE MADERA en color NEGRO MATE
ESTUCHE DE VINO con MARCO ESTRUCTURA en MADERA NEGRA MATE, COPAS POR TODOS LADOS, capacidad 112 botellas INCLINADAS, frío ESTÁTICO o VENTILADO, temperatura +4°/+16°C, para VINOS BLANCOS o TINTOS, puertas en 2 frentes, V. 230/1, Kw.0,424, Peso 120 Kg, dim.mm.860x530x1893h

€ 5.927,84

VAT excluido
Envío a calcular

Entrega de 10 a 18 días

EO-TV-C12-V01



ESTUCHE para VINO, 112 Botellas, Puertas en 2 Frontes, 4 Costados de Vidrio, Versión con MARCO DE MADERA pintado DORADO
VINO con ESTRUCTURA DE MADERA pintada DORADA, COPAS POR TODOS LADOS, cap.112 botellas INCLINADAS, Frío ESTÁTICO o VENTILADO, temp.+4°/+16°C, para VINOS BLANCOS o TINTOS, puertas en 2 frentes, V.230/ 1, Kw.0,424, Peso 120 Kg, dim.mm.860x530x1893h

€ 6.266,57

VAT excluido
Envío a calcular

Entrega de 10 a 18 días

EO-TV-C12-V02



ESTUCHE para VINO, 112 Botellas, Puertas en 2 Frontes, 4 Costados de Vidrio, Versión con MARCO DE MADERA pintado PLATA
VINO con ESTRUCTURA DE MADERA 'SILVER', con COPAS POR TODOS LADOS, cap.112 botellas INCLINADAS, Frío ESTÁTICO o VENTILADO, temp.+4°/+16°C, para VINOS BLANCOS o TINTOS, puertas en 2 frentes, V. 230/1, Kw.0,424, Peso 120 Kg, dim.mm.860x530x1893h

€ 6.266,57

VAT excluido
Envío a calcular

Entrega de 10 a 18 días

EO-TV-C12-RAL20



ESTUCHE DE VINO, 112 Botellas, Puertas en 2 Frontes, 4 Costados de Vidrio, Versión con MARCO DE MADERA en colores RAL20
VINO CON ESTRUCTURA DE MADERA en colores RAL20, COPAS POR TODOS LADOS, cap.112 botellas INCLINADAS, Frío ESTÁTICO o VENTILADO, temp.+4°/+16°C, para VINOS BLANCOS o TINTOS, puertas en 2 frentes, V.230 /1, Kw.0,424, Peso 120 Kg, dim.mm.860x530x1893h

€ 6.266,57

VAT excluido
Envío a calcular

Entrega de 10 a 18 días

EO-TV-C12-RAL100



ESTUCHE DE VINO, 112 Botellas, Puertas en 2 Frontes, 4 Laterales de Vidrio, Versión con MARCO DE MADERA en colores RAL100
VINO CON ESTRUCTURA DE MADERA en colores RAL100, COPAS POR TODOS LADOS, cap.112 botellas INCLINADAS, Frío ESTÁTICO o VENTILADO, temp.+4°/+16°C, para VINOS BLANCOS o TINTOS, puertas en 2 frentes, V.230 /1, Kw.0,424, Peso 120 Kg, dim.mm.860x530x1893h

€ 6.266,57

VAT excluido
Envío a calcular

Entrega de 10 a 18 días

EO-TV-C12-D01



ESTUCHE para VINO, 112 Botellas, Puertas en 2 Frontes, 4 Costados de Vidrio, Versión con MARCO DUNE en MADERA CRUDA
VINO con MARCO DUNE MARCO de MADERA CRUDA, con COPAS POR TODOS LADOS, capacidad 112 botellas INCLINADAS, frío ESTÁTICO o VENTILADO, temperatura +4°/+16°C, para VINOS BLANCOS o TINTOS, puertas en 2 frentes, V. 230/1, Kw.0,424, Peso 120 Kg, dim.mm.860x530x1893h

€ 6.164,95

VAT excluido
Envío a calcular

Entrega de 10 a 18 días

EO-TV-C12-DRAL9005



ESTUCHE DE VINO, 112 Botellas, Puertas en 2 Frontes, 4 Laterales de Vidrio, Versión con MARCO DUNE en MADERA NEGRA MATE
ESTUCHE DE VINO con MARCO DUNE MARCO en MADERA NEGRA MATE, COPAS POR TODOS LADOS, tapón 112 botellas INCLINADAS, Frío ESTÁTICO o VENTILADO, temp. +4°/+16°C, para VINOS BLANCOS o TINTOS, puertas en 2 frentes, V.230/1, Kw.0,424, Peso 120 Kg, dim.mm.860x530x1893h

€ 6.605,30

VAT excluido
Envío a calcular

Entrega de 10 a 18 días

EO-TV-C12-DRAL9010



ESTUCHE DE VINO, 112 Botellas, Puertas en 2 Frentes, 4 Costados de Vidrio, Versión con MARCO DUNE en MADERA BLANCO MATE

VINO con MARCO DUNE de MADERA BLANCO MATE, COPAS POR TODOS LADOS, cap.112 botellas INCLINADAS, frío ESTÁTICO o VENTILADO, temp +4°/+16°C, para VINOS BLANCOS o TINTOS, puertas en 2 frentes, V230/1,Kw .0,424,Peso 120 Kg,dim.mm860x530x1893h

€ 6.605,30

VAT excluido
Envío a calcular

Entrega de 10 a 18 días

EO-TV-C12-DV01



ESTUCHE DE VINO, 112 Botellas, Puertas en 2 Frentes, 4 Costados de Vidrio, Versión con MARCO DUNE en MADERA pintada ORO

VINO con ESTRUCTURA DUNE de MADERA pintada DORADA, COPAS POR TODOS LADOS, cap.112 botellas INCLINADAS, Frío ESTÁTICO o VENTILADO, temp +4°/+16°C, para VINOS BLANCOS o TINTOS, puertas en 2 frentes, V.230 /1,Kw.0,424,Peso 120 Kg,dim.mm.860x530x1893h

€ 6.842,42

VAT excluido
Envío a calcular

Entrega de 10 a 18 días

EO-TV-C12-DV02



ESTUCHE para VINO, 112 Botellas, Puertas en 2 Frentes, 4 Costados de Vidrio, Versión con MARCO DUNE en MADERA PLATA

ESTUCHE DE VINO con MARCO DUNE MARCO en MADERA 'SILVER', con COPAS POR TODOS LADOS, cap.112 botellas INCLINADAS, ESTÁTICA o VENTILADA en frío, temp+4°/+16°C, para VINOS BLANCOS o TINTOS, puertas en 2 frentes, V.230/1, Kw.0,424, Peso 120 Kg, dim.mm.860x530x1893h

€ 6.842,42

VAT excluido
Envío a calcular

Entrega de 10 a 18 días

EO-TV-C12-DRAL20



ESTUCHE DE VINO, 112 Botellas, Puertas en 2 Frentes, 4 Costados de Vidrio, Versión con MARCO DE MADERA DUNE en colores RAL20

VINO con MARCO DUNE MARCO de MADERA en colores RAL20, COPAS POR TODOS LADOS, cap.112 botellas INCLINADAS, Frío ESTÁTICO o VENTILADO, temp +4°/+16°C, para VINOS BLANCOS o TINTOS, puertas en 2 frentes, V .230/1, Kw.0,424, Peso 120 Kg, dim.mm.860x530x1893h

€ 7.113,40

VAT excluido
Envío a calcular

Entrega de 10 a 18 días

EO-TV-C12-DRAL100



ESTUCHE DE VINO, 112 Botellas, Puertas en 2 Frentes, 4 Costados de Vidrio, Versión con MARCO DE MADERA DUNE en colores RAL100

VINO con MARCO DUNE MARCO en MADERA en colores RAL100, COPAS POR TODOS LADOS, cap.112 botellas INCLINADAS, Frío ESTÁTICO o VENTILADO, temp +4°/+16°C, para VINOS BLANCOS o TINTOS, puertas en 2 frentes, V230 /1, Kw.0,424, Peso 120 Kg, dim.mm.860x530x1893h

€ 7.113,40

VAT excluido
Envío a calcular

Entrega de 10 a 18 días

FICHA TÉCNICA

CÓDIGO/FOTO

DESCRIPCIÓN

PRECIO/ENTREGA

EO-OPT-RGB-A

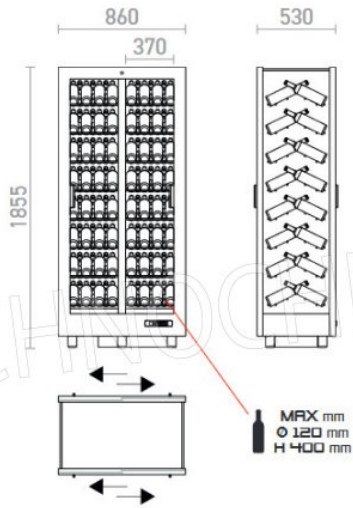


Iluminación LED de colores con control remoto
Iluminación LED de colores con mando a distancia, dim.mm.40x1600

€ 153,55

VAT excluido
Envío a calcular

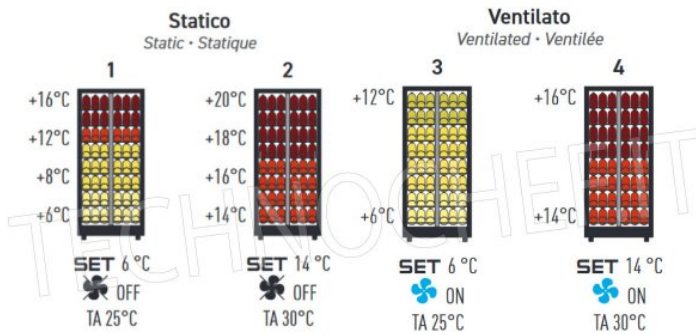
Entrega d 4 a 9 días



TV-C12 / TE-C12

T1-C-*

POSSIBILI IMPOSTAZIONI • POSSIBLE SETTINGS • CHOIX DE RÉGLAGE



Le temperature riportate sono indicative e possono variare di [+ -] 2 °C. L'utente può impostare la temperatura da +4 °C a +18 °C.
 Reported temperatures are approximate and may vary by [+ -] 2 °C. User-controlled temperature +4 °C to +18 °C.
 Les températures indiquées sont approximatives et peuvent varier de [+ -] 2 °C. L'utilisateur peut régler la température de +4 °C à +18 °C.

COLORI CORNICE • FRAMES COLOURS • COULEURS DU CADRE



TI-C-1

MDF non verniciato • Unfinished MDF • MDF non peinte | Dune non verniciato • Dune unfinished • Dune non peinte



MD1

MDF non verniciato
unfinished MDF
MDF non peinte



DD1

Dune non verniciato
Dune unfinished
Dune non peinte

Verniciatura a liquido • Liquid paint finish • Laquage par peinture liquide



RAL 9010

bianco opaco (20 gloss)
matte white (20 gloss)
blanc mat (20 gloss)



RAL 9005

nero opaco (20 gloss)
matte black (20 gloss)
noir mat (20 gloss)



YD1

verniciato oro
gold paint
peinture or



YD2

verniciato argento
silver paint
peinture argent



RAL

nero 20 gloss - black 20 gloss
matte 20 gloss - glossy 100 gloss
mat 20 gloss - brillant 100 gloss

Verniciatura a liquido (Dune) • Liquid paint finish (Dune) • Laquage par peinture liquide (Dune)



DRAL 9010

bianco opaco (20 gloss)
matte white (20 gloss)
blanc mat (20 gloss)



DRAL 9005

nero opaco (20 gloss)
matte black (20 gloss)
noir mat (20 gloss)



DVD1

verniciato oro
gold paint
peinture or



DVD2

verniciato argento
silver paint
peinture argent



DRAL

nero 20 gloss - black 100 gloss
matte 20 gloss - glossy 100 gloss
mat 20 gloss - brillant 100 gloss

Rivestimento in foglia (Dune) • Leaf finish (Dune) • Revêtement en feuille métallique (Dune)



DFD1

oro patinato
gold coated
revêtement or



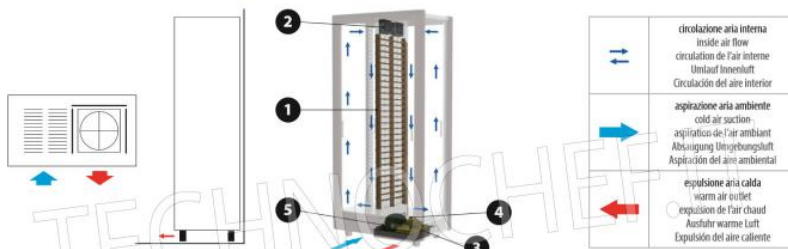
DFD2

argento patinato
silver coated
revêtement argent



- | | |
|---|---|
| 1. Struttura in alluminio | 6. Termoregolatore digitale |
| 2. Cornice in legno | 7. Illuminazione a LED |
| 3. Porte scorrevoli, fianchie e top con vetrocamera - protezione UV - Gas Argon | 8. Impianto di refrigerazione centrale |
| 4. Serratura con chiave | 9. Sbrinamento automatico ed evaporazione automatica della condensa |
| 5. Interni in alluminio | 10. Sistema di antivibrazione |
| 6. Termoregolatore digitale | 11. Guida riscaldata |

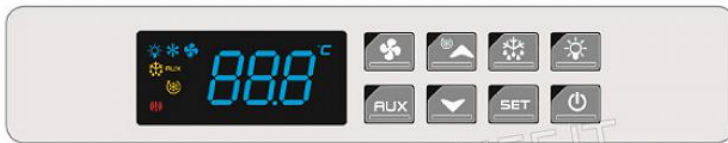
IMPIANTO A REFRIGERAZIONE CENTRALE (BREVETTATO)
CENTRAL COOLING SYSTEM (PATENTED) • INSTALLATION DE RÉFRIGÉRATION CENTRALE (BREVETÉE)



La serpentina di raffreddamento **1** e le ventole di aereazione interna **2** sono inserite al centro della vetrina all'interno dei pannelli di alluminio. Il compressore **3**, il condensatore orizzontale con ventola a pala premente **4** e la vasca per l'evaporazione della condensa

condensa **5** sono inseriti in una speciale vasca ribassata. Con questa soluzione, pur installando un compressore importante (1/4 hp), l'altezza della base è limitata (150 mm) in quanto viene utilizzato lo spazio inferiore dove sono inseriti i piedi (80 mm). La circolazione dell'aria di condensazione avviene dalla parte inferiore frontale.

FUNZIONI DEL TERMOREGOLATORE



FUNZIONE DEI TASTI

- Accende e spegne lo strumento
- Accende e spegne la luce
- SET** Per visualizzare/modificare Set point
- Per avviare sbrinamento manuale
- Per diminuire la temperatura
- Per aumentare la temperatura
- AUX** Per attivare resistenza telaio
- Per attivare ventole interne


SIGNIFICATO DELLE SPIE

- Compressore attivo
- Luce accesa
- Sbrinamento in corso
- AUX** Resistenza telaio accesa
- Ventole interne accese
- Allarme di temperatura
- (Acceso) Unità di misura





T
D
T



ILLUMINAZIONE
A LED

T
D
T