



TECNOSERVICE'21 srl

by Tinti Sergio
Via Carlo Pisacane, 134
61032 Fano (PU) Italy
P.IVA IT0200411413

Tel. +39 0721 805911
FAX +39 0721 809794
e-mail: staff@technochef.it
www.technochef.it
www.technochef.eu

Services and Technologies for professional catering since 1973



CÓDIGO	DESCRIPCIÓN	PRECIO/ENTREGA
TCF375-000700	Armadillo Congelador-Congelador para Helado, 1 Puerta, para 54 BANDEJAS de 5 lt, Profesional, lt.900, Temp.-10°/-22°C, Ventilado, ECOLÓGICO en Clase D, Gas R290, V.230/1, Kw.1,00, Peso 180 Kg, dim.mm.810x1015x2085h	
DESCRIPCIÓN PROFESIONAL		

ARMARIO CONGELADOR-CONGELADOR Para HELADOS, 1 Puerta, 900 lt, Temp.-10°/-22°C, ECOLÓGICO en Clase D, Línea ICE :

- El mueble Hielo nace de la necesidad de **almacenar helados , semifreddos , mousse y monodosis** . La tecnología del hielo te apoya día a día para **mantener siempre perfecta la calidad de tus helados artesanales** ;
- **Interno/externo en acero inoxidable AISI 304** ;
- Respaldo externo, fondo externo y compartimento técnico interno en acero galvanizado/laminado;
- Esquinas internas redondeadas para facilitar la limpieza;
- **Bastidores y guías en acero inoxidable AISI 304** ;
- **mango de acero inoxidable AISI 304 de 2 mm de espesor**;
- **1 puerta con cierre automático** y tope de 105°, bisagras a la derecha;
- Sello de puerta de triple cámara, magnético, fácilmente reemplazable;
- **Capacidad máxima de los contenedores de helado** :
 - **36 contenedores de 7,1 litros** (36x16,5x15 cm);
 - **54 envases de 5 litros** (36x16,5x12 cm);
 - **44 contenedores de 5,4 litros** (36x25x8 cm);
 - **Mosquetones de 48 litros. 7,3** (Ø20x25cm);
 - **96 carapinas de 3,9 litros** (Ø20x12,5 cm);
- **Refrigeración ventilada** con flujo de aire indirecto;
- **Descongelación por gas caliente/eléctrico** (remoto)
- **Evaporación automática** de condensado;
- Estructura monocasco con **aislamiento de 75 mm** - libre de CFC/HCFC;
- **Control electrónico , display panel empotrado** ;
- Fabricado con tecnología FSS - Fast Service System - para un servicio fácil y rápido;
- Compartimento único para soportes EN60x40
- **iluminación LED** ;
- **Cerrar con llave** ;
- **Pies regulables en acero inoxidable AISI 304** h 100-150 mm.

DATOS TÉCNICOS :

- Capacidad bruta 872 litros
- Rango de temperatura -10°-22°C
- Unidad de refrigeración enchufable
- Clase de eficiencia energética D
- Índice de eficiencia energética: 64
- Consumo anual: 2916 kW/h al año
- Consumo 24h: 7.989 kW/h/24h
- Clase climática: 5
- Gas refrigerante ecológico R290
- Electroválvula suministrada de serie
- Consumo de energía 1000W
- Corriente absorbida 4,6 A
- Capacidad frigorífica 692 W* (Evap. -30°C Cond. +55°C)
- Consumo anual 2916 kWh

Suministrado :

- 8 pares de guías para rejillas de 60x80 cm
- 16 rejillas plastificadas 60x40 cm

MARCA CE
HECHO EN ITALIA

FICHA TÉCNICA

alimentación eléctrica	Monofase
Voltios	V 230/1
frecuencia (Hz)	50
potencia (KW)	1,18
peso bruto (Kg)	180
ancho (mm)	810
profundidad (mm)	1015
altura (mm)	2085



Caratteristiche principali



Fondo modulare
Consente l'installazione su ruote, piedini, zoccolo fisso o mobile.



Isolamento 75 mm
Spessore isolamento 75 mm CFC/HCFC free.



Serratura e fermo porta
Porte autochiudenti reversibili con fermo a 105° dotate di serratura con chiave.



Guarnizioni sostituibili ad alta tenuta
Geometria a tripla camera con innovativa mescola D7, efficacia d'isolamento superiore del 35% rispetto alle tradizionali.




Versioni Plug-In o Remote
Motore a bordo o posizionamento remoto dell'unità condensante per un ambiente di lavoro fresco e silenzioso.



Doppia porta
L'installazione della doppia porta (optional) evita gli sbalzi termici e favorisce il mantenimento della temperatura.



Ventilatore Intelligente
I ventilatori si arrestano automaticamente all'apertura della porta per evitare l'aspirazione di aria calda dall'esterno.



Guide e cremagliere
Le cremagliere con foratura ad asola consentono un facile riposizionamento delle guide.




Tutto lo spazio che serve per conservare il gelato

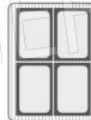


Ice 900 l.

P armadio 1015 mm
Griglia 60x80 cm



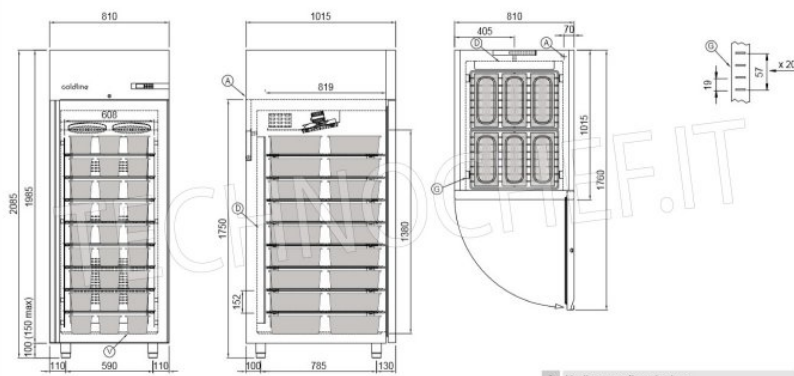
36 bacinelle 7,1 l. (36x16,5x15 cm) **54** bacinelle 5 l. (36x16,5x12 cm)



44 bacinelle 5,4 l. (36x25x8 cm)



48 carapine 7,3 l. (Ø20x25 cm) **96** carapine 3,9 l. (Ø20x12,5 cm)



	Dimensioni	N°
Bacinella	360x165x120 mm	54
	360x250x80 mm	44
	360x165x150 mm	36
Carapina	Ø 200x200x125 mm	96
	Ø 200x200x250 mm	48

- A Uscita cavo alimentazione
- D Diffusore flusso aria
- G Cremagliera
- V Vaschette 360x165x120h (non incluse)