





|  | | |
|---|--|---|
|  | | |
| CÓDIGO | DESCRIPCIÓN | PRECIO/ENTREGA |
| BS-SPL | Espátula lisa para Fry Top | <p>€ 29,66 VAT excluido Envío a calcular</p> <p>Entrega d 4 a 9 días</p> |
| DESCRIPCIÓN PROFESIONAL | | |
| FICHA TÉCNICA | | |
| CÓDIGO/FOTO | DESCRIPCIÓN | PRECIO/ENTREGA |
| <p>BS-E9FL4M</p>  | <p>PLANCHA ELÉCTRICA con PLACA MULTIPAN LISA, sobre MUEBLE ABIERTO, mod. E9FLM PLANCHA ELÉCTRICA con PLACA LISA, BERTO'S, línea MAXIMA 900, serie MULTIPAN, 1 módulo sobre MUEBLE ABIERTO con ZONA DE COCCIÓN de 396x667 mm, V.400/3+N, Kw.5,7, Peso 63 Kg, dim.mm .400x900x900h</p> | <p>€ 1.524,13 VAT excluido Envío a calcular</p> <p>Entrega de 15 a 25 días</p> |
| <p>BS-E9FL8M-2</p>  | <p>PLANCHA ELÉCTRICA con PLACA MULTIPAN LISA, sobre MUEBLE ABIERTO, Mod.E9FL8M-2 PLANCHA ELÉCTRICA con PLACA LISA, BERTO'S, línea MAXIMA 900, serie MULTIPAN, módulo DOBLE sobre MUEBLE ABIERTO con ZONA DE COCCIÓN 796x667 mm, MANDOS INDEPENDIENTES, V.400/3+N, 11,4 Kw, Peso 109 Kg, dim.mm.800x900x900h</p> | <p>€ 2.105,38 VAT excluido Envío a calcular</p> <p>Entrega de 15 a 25 días</p> |

BS-G9FM8M-2



PLANCHA A GAS PLACA MULTIPAN 1/2 ESTRIADA y 1/2 LISA, mod.G9FM8M-2

PLANCHA A GAS con PLACA 1/2 LISA y 1/2 ESTRIADA, BERTO'S, línea MAXIMA 900, serie MULTIPAN, DOBLE módulo sobre MUEBLE ABIERTO con ZONA DE COCCIÓN 796x667 mm, MANDOS INDEPENDIENTES, Potencia térmica Kw.20,00, Peso 111 Kg, dim .mm.800x900x900h

€ 2.428,81

VAT excluido
Envío a calcular

Entrega de 15 a 25 días