



CÓDIGO	DESCRIPCIÓN	PRECIO/ENTREGA
BS-E9P2M/IND	COCINA ELÉCTRICA DE 2 ZONAS DE INDUCCIÓN sobre MUEBLE ABIERTO, Línea BERTOS MAXIMA 900, Serie POWER INDUCTION, con 2 ZONAS CUADRADAS de 270x270 mm, MANDOS INDEPENDIENTES, 9 niveles de potencia, V.400/3+N, Kw.10,00, Peso 55 Kg, dim.mm.400x900x900h	

DESCRIPCIÓN PROFESIONAL

COCINA ELÉCTRICA de 2 ZONAS DE INDUCCIÓN en MUEBLE ABIERTO, Línea MAXIMA 900, Serie POWER INDUCTION :

- **encimera y paneles frontales y laterales de acero inoxidable AISI 304 ;**
- interiores de acero inoxidable;
- **Encimera de vitrocerámica de 6 mm de espesor ;**
- **superficie perfectamente lisa** que garantiza una limpieza rápida, en pocos gestos y en pocos minutos, sin el uso de detergentes agresivos;
- **máximo ahorro energético** ya que el calentamiento de la zona de cocción se activa sólo cuando la sartén está en contacto directo con la superficie;
- el ahorro energético está garantizado por la **consecución inmediata de la temperatura máxima** en el interior de los recipientes de cocción manteniendo la placa completamente fría;
- **la alta eficiencia energética viene dada por la ausencia de dispersión de calor** y el consumo reducido en más del 30%;
- **la zona de calentamiento se autorregula** en función del diámetro de la olla;
- **interrupción automática inmediata al retirar la sartén de la encimera ;**
- **indicador digital** que indica inmediatamente el **nivel de potencia configurado, de 1 a 9 ;**
- regulación de potencia mediante un control robusto de alta precisión;
- **Áreas cuadradas de 270 x 270 mm. y potencia 5 kW ;**
- **potencia zona de cocción n°x Kw : 2 x 5 ;**
- **2 años de garantía .**

Accesorios/Opciones :

- puerta derecha/izquierda por compartimento





marca CE

Hecho en Italia

alimentación eléctrica	Trifase
Voltios	V 400/3 +N
frecuencia (Hz)	50
peso neto (Kg)	55
ancho (mm)	400
profundidad (mm)	900
altura (mm)	900



MAXIMA 900

	n.	2
	mm	270 x 270
	kW	5
	380-415 V3N~	50/60 Hz
	TOT. kW	10
	Kg	55



POWER INDUCTION

5 kW	▶ 270x270 mm
5 kW	



