








CODICE	DESCRIZIONE	PREZZO/CONSEGNA
SL-IMLEG70/90	Imballo cassa legno	
ACCESSORI/OPTIONAL		
CODICE/FOTO	DESCRIZIONE	PREZZO/CONSEGNA
SL-CPS700V/V 	Vetrina refrigerata per Pasticceria 2 Porte, 4 lati espositivi, 10 ripiani rettangolari, Linea CURVE	
SL-CPS700V/R 	Vetrina Refrigerata Pasticceria 2 Porte, 4 lati espositivi, 5 ripiani rettangolari+6 ripiani rotanti	
SL-CPG900S/V 	TECHNOCHEF - Vetrina Combinata per Gelateria e Pasticceria, temp. -15°-25°C/+4°+10°C, Mod.CPG900S/V	
SL-CPS700R/R 	Vetrina Refrigerata Pasticceria 2 Porte, 4 lati espositivi, 12 ripiani rotanti, Linea CURVE	
SL-CPS900V/V 	Vetrina Refrigerata Pasticceria 2 Porte, 4 lati espositivi, 10 ripiani rettangolari, Linea Curve	
SL-CPG900S/R		



TECHNOCHEF - Vetrina Combinata per Gelateria e Pasticceria, temp. -15°-25°C/+4°+10°C, Mod.CPG900S/R

SL-CPS900V/R



Vetrina Refrigerata Pasticceria 2 Porte, 4 lati espositivi, 5 ripiani rettangolari+6 ripiani rotanti

SL-CPS900R/R



Vetrina Refrigerata Pasticceria 2 Porte, 4 lati espositivi, 12 ripiani rotanti, Linea Curve

SL-CGL700S/S



TECHNOCHEF - Vetrina Congelante per Gelateria 2 Porte, Temp.-15°-25°C, It.742, Mod.CGL700S/S

SL-CPG900G2T/V



TECHNOCHEF - Vetrina Combinata per Gelateria e Pasticceria, temp.-15°-25°C/+4°+10°C, Mod.CPG900G2T/V

SL-CGL900S/S



Vetrina Congelante per Pasticceria-Gelateria 2 Porte, 2 Vani, 2 Motori, Temp.-15°-25°C // -15°-25°C.

SL-CGL900G2T/G2T



Vetrina Refrigerata per Pasticceria, Temp.+5°-20°C, 2 Porte, It.848, Mod.CGL900G2T/G2T

SL-CGL900G2T/R2T



Vetrina Refrigerata per Pasticceria, Temp.+5°-20°C, 2 Porte, It.848, Mod.CGL900G2T/RG2T

SL-CGL900R2T/R2T



Vetrina Refrigerata per Pasticceria, Temp.+5°-20°C, 2 Porte, It.848, Mod.CGL900R2T/R2T

