



CÓDIGO	DESCRIPCIÓN	PRECIO/ENTREGA
ITF-LSC/I	Horno de pizza eléctrico MODULAR, para 8 pizzas diam. 300 mm, versión con FRONTAL DE ACERO INOXIDABLE, 600x1200x170h mm CÁMARA con TAPA DE REFRACTARIO, V.400/3, 8,5 Kw, Peso 165 Kg, dimensiones exteriores 1000x1560x400h mm	€ 3.584,11 <i>VAT excluido</i> Envío a calcular Entrega de 8 a 15 días

DESCRIPCIÓN PROFESIONAL

HORNO PARA PIZZA ELÉCTRICO MODULAR , Modular para 8 PIZZAS, Línea CL STAND :

- versión con frente INOX ,
- cámara de cocción en acero aluminizado con ENCIMERA REFRACTARIA de mm 600x1200x170h ;
- Capacidad de carga por habitación : 8 PIZZAS diam. 300 mm o 3 bandejas de 600x400 mm ;
- escape de vapor en la parte posterior de la cámara,
- panel de control digital como estándar ,
- el ajuste digital independiente de la potencia de la encimera y de la encimera , fácilmente controlado y configurado por el operador, permite una cocción impecable para cada tipo de alimento ;
- Temperatura máxima de cocción 450 °C ;
- aislamiento térmico garantizado por la elección de los mejores materiales del mercado;
- Las resistencias ARMADAS INSERTAS debajo de la PLACA REFRACTARIA y en los MONTONES, aseguran la máxima uniformidad de temperatura ,
- cámaras de cocción iluminadas interiormente con lámparas halógenas de alta resistencia y capacidad lumínica;
- válvula ajustable para escape de vapor;
- puerta con ventana de vidrio templado ;
- Las puertas delanteras contrapesadas mejoran la apertura y el cierre.






Accesorios/Opciones:

- soportes para horno con guías portabandejas de acero pintado, disponibles en alturas de 500 mm, 700 mm y 860 mm,
- Células de fermentación para hornos monobloque, versión con frontal de acero inoxidable, calefacción eléctrica con control termostático (temp.0°/+90°C) , disponible en alturas de 500 mm y 700 mm para adaptarse a módulos de 1 o 2 cámaras,
- módulo de campana simple con frente de acero inoxidable,
- Kit de 4 ruedas , 2 de ellas con freno.

HECHO EN ITALIA

alimentación eléctrica	Trifase
Voltios	V 400/3
frecuencia (Hz)	50
potencia (KW)	8,5
peso neto (Kg)	165
ancho (mm)	1000
profundidad (mm)	1560
altura (mm)	400

FICHA TÉCNICA

CÓDIGO/FOTO	DESCRIPCIÓN	PRECIO/ENTREGA
ITF-PPD 	Pies para células leudantes. Pies para células leudantes (h min 8 / max 20 cm)	€ 79,11 <i>VAT excluido</i> Envío a calcular Entrega d 4 a 9 días
ITF-KRF 	Kit de 4 ruedas Kit de 4 ruedas, 2 de ellas con freno (h 16 cm)	€ 195,10 <i>VAT excluido</i> Envío a calcular Entrega d 4 a 9 días
ITF-KSC 	Módulo de capó simple con frontal de acero inoxidable Módulo de campana individual con frontal de acero inoxidable para hornos mod. LSC / I y LSC / R, dim.mm.1000x1730x160h	€ 494,17 <i>VAT excluido</i> Envío a calcular Entrega de 8 a 15 días
ITF-SCSC 	Soporte de acero pintado Soporte de acero pintado UNICO para horno Mod. LSC / I y LSC / R, dim.mm.1010x1560x860h	€ 507,36 <i>VAT excluido</i> Envío a calcular Entrega de 8 a 15 días
ITF-BSC/I 	Celda de fermentación con frente de acero inoxidable Célula de fermentación para horno Mod. LSC/I, versión con frontal de acero inoxidable, calefacción eléctrica con control termostático (temp.0°/+90°C), V.230/1, Kw.1,00, dim.mm.1000x1560x700h	€ 1.512,77 <i>VAT excluido</i> Envío a calcular Entrega de 8 a 15 días



TECHNOCHEF.IT



Modulo cappa



Camera cottura cm 60x120x17h



Camera cottura cm 60x120x17h



Camera cottura cm 60x120x17h



Supporto aperto per forno

TECHNOCHEF.IT



Modulo cappa
KSC - dim.mm.1000x1730x160h

Modulo cottura camera
LSC/1 - dim.mm.600x1200x170h

Cella di lievitazione
BSC - dim.mm.1000x1260x700h



EURO / CL

Forno elettrico modulare per pizzeria, pasticceria e panetteria. Disponibile in versione CLASSIC e STAND. Possibilità di inserire la "vaporiera" su ogni camera di cottura.



PANNELLO COMANDI DIGITALE



Regolazione separata potenza cielo e piano di cottura

EFFICIENCY & TECHNOLOGY



450° 450°C DI TEMPERATURA MASSIMA DI COTTURA



ISOLAMENTO TERMICO GARANTITO



VALVOLA REGOLABILE PER SCARICO VAPORI



MODULO CAPP A CON MOTORE E KIT ABBATTIMENTO VAPORI E ODORI OPZIONALI

OPTIONAL



CL



Camera in lamiera di acciaio alluminata e piano cottura in refrattario. Resistenze corazzate in acciaio Inox.

CAPACITÀ DI CARICO PER CAMERA
LOADING CAPACITY PER DECK

LCC I/R DIMENSIONI INTERNE
LSC I/R Internal dimensions
A/H 17 x L/W 60 x P/D 120 cm
8 Pizze Ø 30 cm
3 Teglie 60x40 cm
3 Baking pans 60x40 cm



DATI TECNICI
TECHNICAL CHART



CL	Dimensioni interne (cm)			Dimensioni esterne (cm)			Peso	Alimentazione	Potenza	Potenza	Assorbimento	Temperatura	N° Teglie
	Internal dimensions (cm)			External dimensions (cm)									
	A/H	L/W	P/D	A/H	L/W	P/D	KG	V/Ph/Hz	KW	KW/h	Ampere	°C	60x40 cm
LCC / LSC I/R - DECK	17	60	120	40	100	156	200/165	400/3/50-60	8,5	4,5	13	0/450	
KCC / KSC - HOOD	16	100	173	37			37	230/1/50-60	0,3	0,3			
BCC / BSC - PROVER				70/50	100	156	90/75	230/1/50-60	1	0,5		0/90	28/12
SCCC / SCSC - STAND				86/70/50	101	156	52/47/40						16/6/6